




GEZONDE KAS
 X GESUNDES GEWÄCHSHAUS X



DASHBOARD

Alle innerhalb des "Gezonde Kas"- Systems regenerierten Daten und Empfehlungen kommen auf dem Dashboard zusammen: eine "SCOT"-Datenbank für Datenspeicherung, Datenaustausch und Alarmgebung. Das Dashboard gibt Meldungen für den Gärtner im "Ampel"- Verfahren an.



GEZONDE KAS
 X GESUNDES GEWÄCHSHAUS X








English GB

HOME
NOTIFICATIONS
DATA
UPLOAD
CHARTS
CONTACT

MOST RECENT VALUES

01/09/2014 06:15 next: 50sec

name

00 Zentr 10000 Außentemperatur - oC		10
00 Zentr 40000 Außenhelligkeit - klx		0
00 Zentr 40001 Lichtsumme/- Vortag - klxh		143.4
00 Zentr 90000 Windgeschwindigkeit/Richtung - m/s		1.2
00 Zentr 90000 Windgeschwindigkeit/Richtung - N		6
00 Zentr 90050 Niederschlag/Schnee - nein		0
00 Zentr 90050 Niederschlag/Schnee - nein		0

NOTIFICATIONS

Start trigger was reached in 2 containers
 2014-08-31T16:09:53 - AEP

greenhouse whitefly detected in Himstedt
 Threshold was reached in 1 containers
 2014-08-31T16:09:52 - AEP

greenhouse whitefly detected in Himstedt
 Start trigger was reached in 1 containers
 2014-08-31T07:00:00 - Product 15

Straelen HS58: Botrytis risk is low
 Botrytis Webservice computed a low infection risk

Ein typisches Bild, wie das Dashboard zu einem Zeitpunkt zum Beispiel aussehen kann. Daten und Meldungen können auch auf einem Lageplan (Positionsregistrierung) oder in Grafiken wiedergegeben werden.



CONTACT
Dr. Carolien Zijlstra
 Wageningen UR
 Postbus 69
 6700AB Wageningen
 T + 31 (0)317480635
 E carolien.zijlstra@wur.nl
 I www.gezondekas.eu

